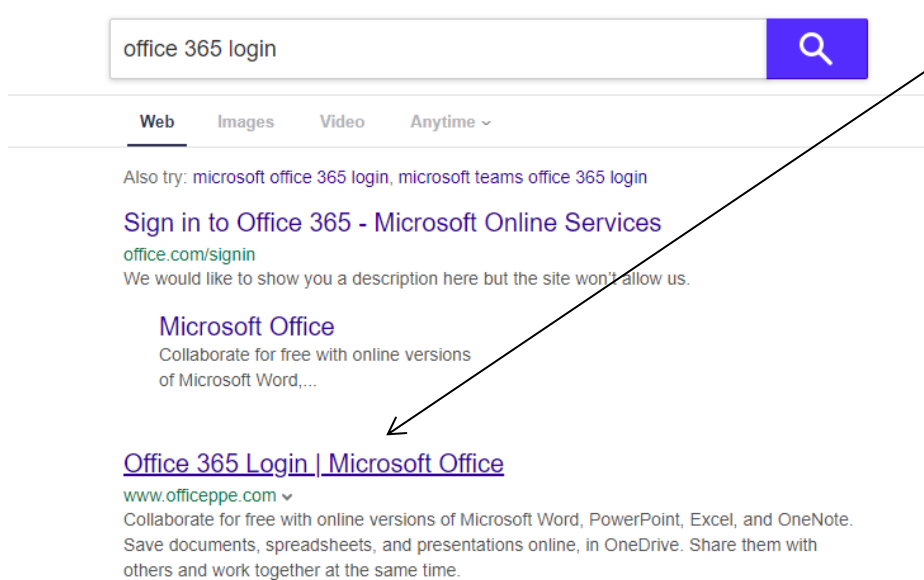


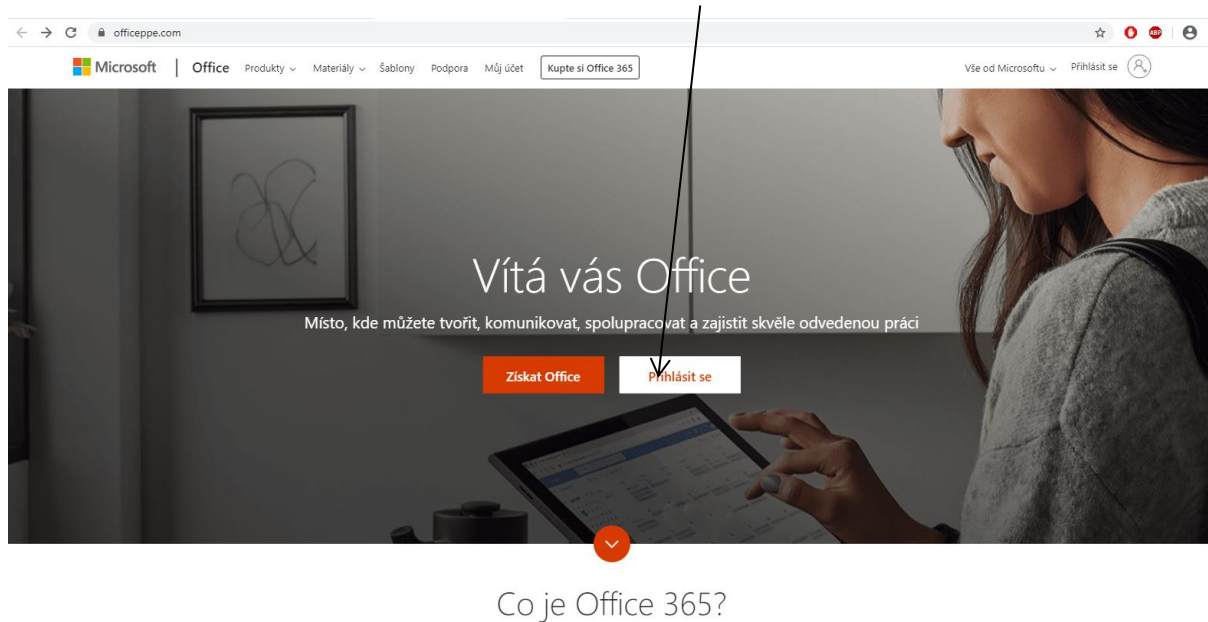
Postup k přihlášení do MS Office 365 a Teams

Tímto získáte přístup k produktům Microsoft Office, jako jsou **Word, Excel, PowerPoint, OneDrive** a mnohé jiné, také k výukovému prostředí **Teams**.

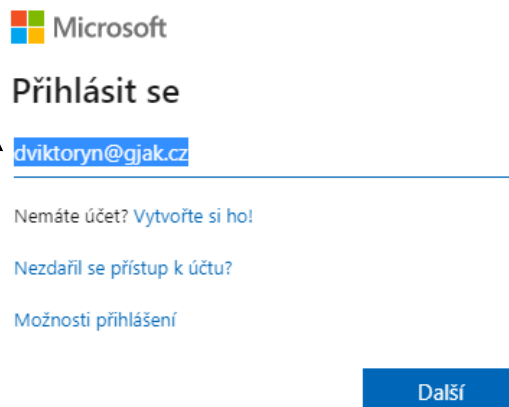
1. Do internetového vyhledávače napíšete **office 365 login** a spustíte tento odkaz




2. Objeví se přihlašovací prostředí a zvolíte **přihlásit se**



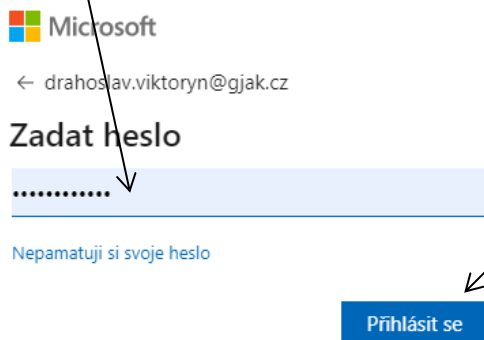
3. Jako přihlašovací jméno napíšete první písmeno jména a příjmení + @gjak.cz např. **dviktoryn@gjak.cz** (podobně jako ve škole – navíc @gjak.cz) a dáte **Další**




4. Vyber školní nebo pracovní účet



4. Pak **heslo** – stejné jako při přihlašování ve škole a zvolím **Přihlásit se**



5. Nějak tak by to mohlo vypadat a je **hotovo**



6. Můžete ještě spustit Teams, možná někteří vyučující s vámi přes Teams budou chtít komunikovat.

S pozdravem

Drahošlav Viktorýn